



FAECAP 2027 – PAGOS POR BIZUM

1. Una vez se rellene el formulario de inscripciones y marque la opción de "TARJETA" en las formas de pago, aparecerá la siguiente pantalla con la opción de pago con Bizum.

Inscripción realizada con éxito



Su petición de inscripción ha sido realizada con éxito, en breve recibirá un correo electrónico a la dirección de correo indicada con su nombre de usuario y contraseña. Con estos datos podrá acceder a su zona personal para realizar operaciones relacionadas con el congreso. Si tiene alguna duda sobre esta información, no dude en contactar con la Secretaría Técnica, estaremos encantados de atenderle

Pago Tarjeta


Pago Bizum

La transacción se va a realizar en España


2. Al clicar la opción de "PAGO BIZUM", le aparecerá la siguiente pantalla donde debe indicar su número de teléfono y abajo muestra el valor del pago.
3. Una vez introduzca su número de teléfono, debe clicar en "CONTINUAR LA COMPRA".




< Cancelar compra

 FASE 20

Introduce tu teléfono para **continuar con la compra.**

Teléfono registrado en Bizum 

 Introduce tu teléfono

No olvides tener tu móvil a mano


Continuar con la compra

Detalle del pago: 495,00€

Pago 100% seguro

4. Tras esto, le saldrá la siguiente pantalla donde le indica que es necesario que entre en la APP del banco para autorizar la compra. Dispone de 4 minutos para realizar el trámite.

< Cancelar compra

 FASE 20

Accede a tu aplicación bancaria para autorizar el pago.

Una vez autorizado vuelve aquí para finalizar el proceso.

Tiempo restante
03:59

Detalle del pago: 495,00€

¿Pago ya completado?
Pulsa aquí

[No he recibido la notificación](#)

Pago 100% seguro

5. Tras realizar el pago, aparecerá un mensaje en página web en el que indique que tanto la inscripción como el pago se realizó correctamente.